

به نام خدا

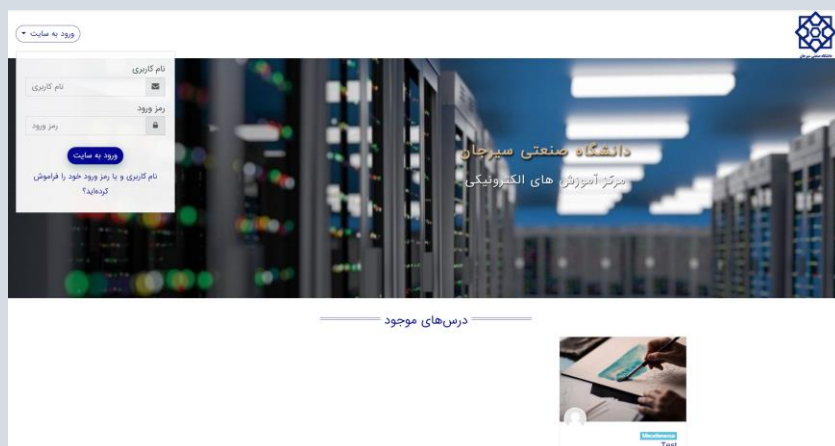
## 1) ورود به سامانه

برای استفاده از سامانه آموزش مجازی دانشگاه صنعتی سیرجان وارد لینک زیر شوید

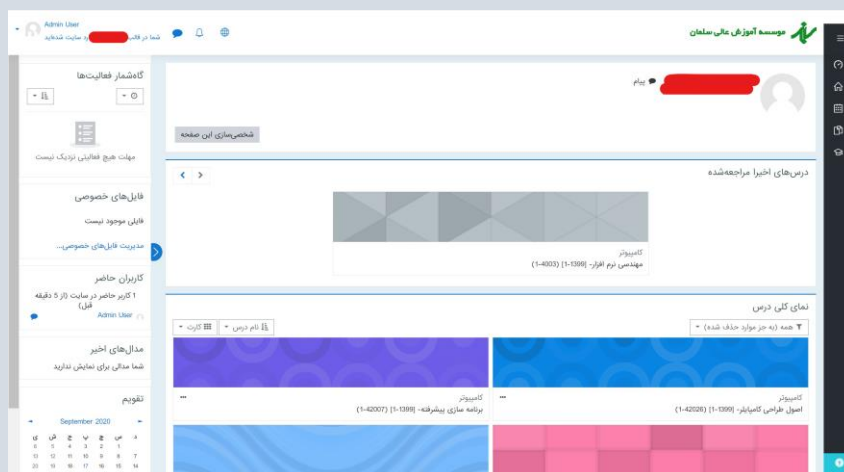
[www.lms.sirjantech.ac.ir](http://www.lms.sirjantech.ac.ir)

نام کاربری و رمز عبور خود را وارد کنید.

(نام کاربری و رمز عبور شما همان نام کاربری و رمز عبور ورود به سامانه دانشجویی است)



پس از ورود به سامانه در صفحه ای قرار میگیرید که به آن میزکار گفته می شود در قسمت نمای کلی درس میتوانید درسهایی که در ترم جاری دارید را مشاهده کنید.

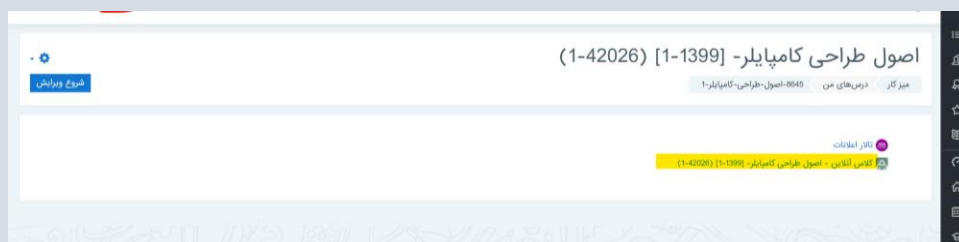


یک راه دیگر برای مشاهده درسهای خود این است که از نوار ابزار مشکی رنگ در سمت راست صفحه بر روی آخرین آیکون که به شکل کلاه فارغ التحصیلی است نشانگر ماوس را نگه دارید تا وارد درس شوید.



## 2) ورود به کلاس آنلاین

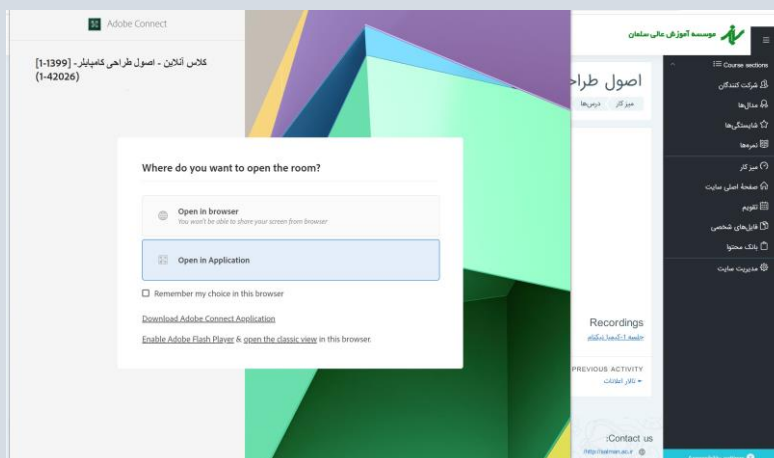
بر روی درسی که میخواهید وارد آن شوید کلیک کرده و سپس ورود به کلاس آنلاین را انتخاب نموده ت



سپس بر روی دکمه پیوستن به کلاس کلیک کنید.



سپس از پنجره ای که باز میشود در صورتی که گزینه **Open in Application** را انتخاب کنید تا کلاس آنلاین در نرم افزار ادوبی که قبلا دانلود و نصب کرده اید باز شود.



### 3) دیدن کلاس های ضبط شده قبلی

برای دیدن کلاس هایی که قبلا ضبط کرده اید در صفحه ورود به کلاس آنلاین لینکهای قسمت **Recordings** را کلیک کنید .

